

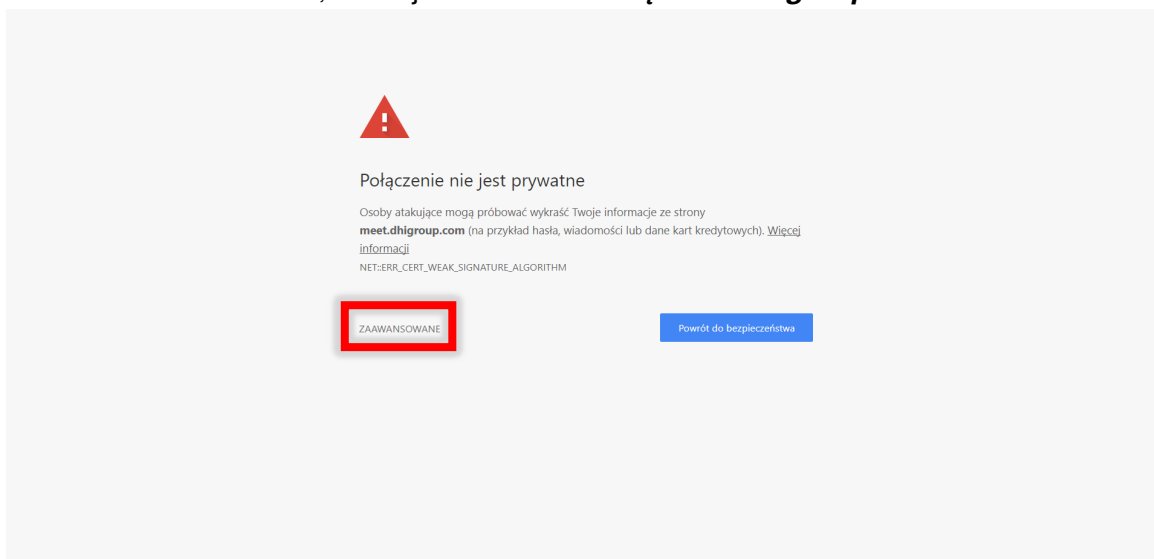
Instrukcja instalacji aplikacji webowej Skype for Business (zalecamy korzystanie z przeglądarki Google Chrome)

- 1) Otwórz link, który otrzymałeś od organizatora webinarium

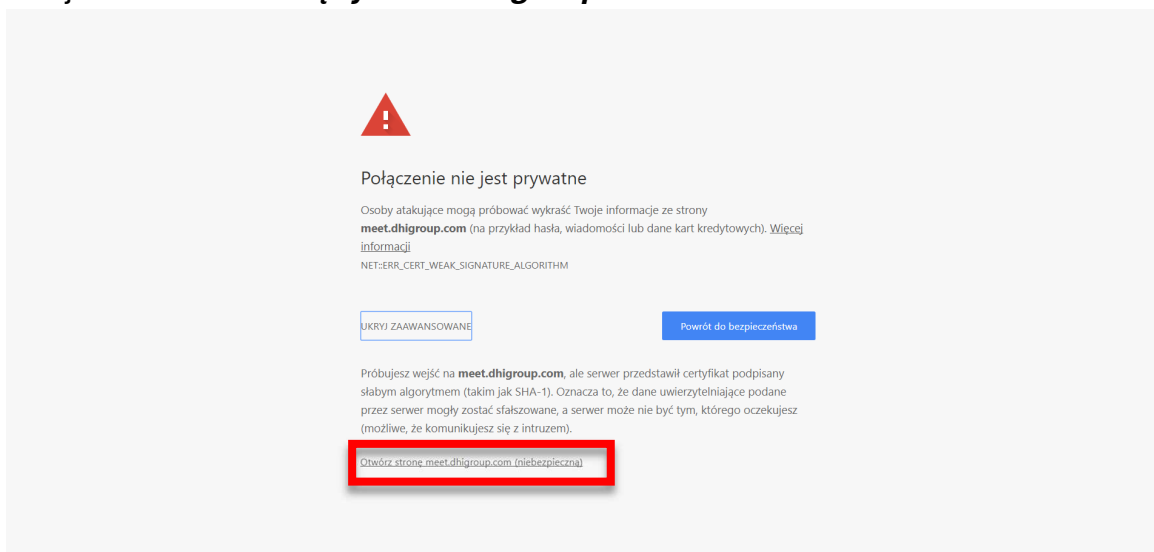
→ [Join Skype Meeting](#)

Trouble Joining? [Try Skype Web App](#)

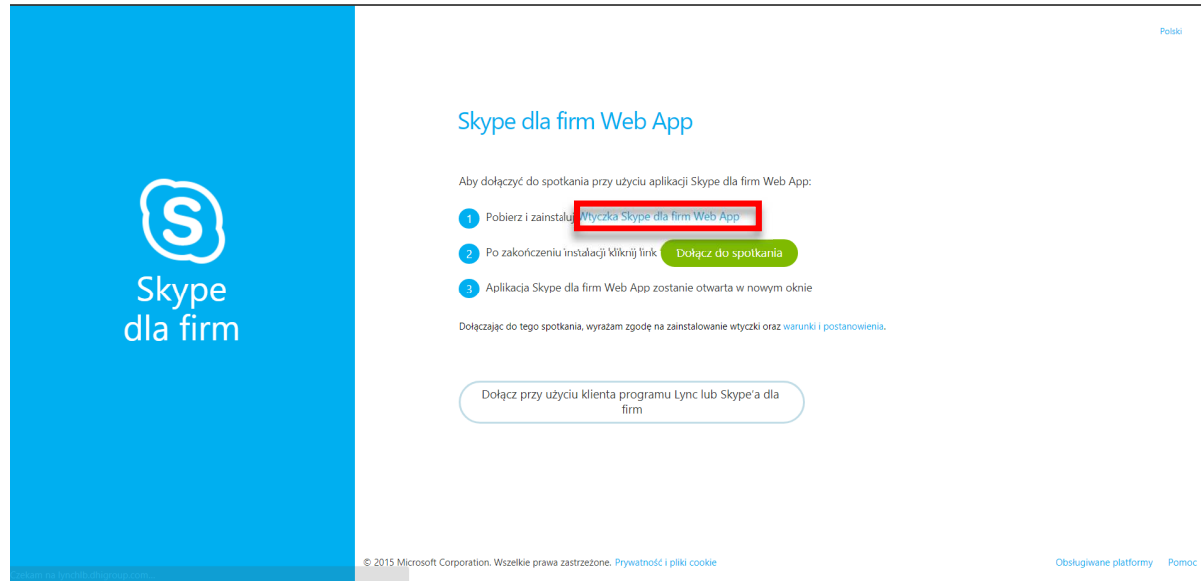
- 2) W przypadku, gdy przeglądarka informuje o niebezpiecznym połączeniu, kliknij **Zaawansowane**, a kolejno **Otwórz stronę meet.dhigroup.com...**



Jeśli wyświetlą się kolejne komunikaty, analogicznie kliknij **Zaawansowane**, a kolejno **Otwórz stronę lynchl.b.dhigroup.com...**



3) Pobierz wtyczkę Skype dla firm Web App



Polski

Skype dla firm Web App

Aby dołączyć do spotkania przy użyciu aplikacji Skype dla firm Web App:

- 1 Pobierz i zainstaluj [Wtyczka Skype dla firm Web App](#)
- 2 Po zakończeniu instalacji kliknij link [Dołącz do spotkania](#)
- 3 Aplikacja Skype dla firm Web App zostanie otwarta w nowym oknie

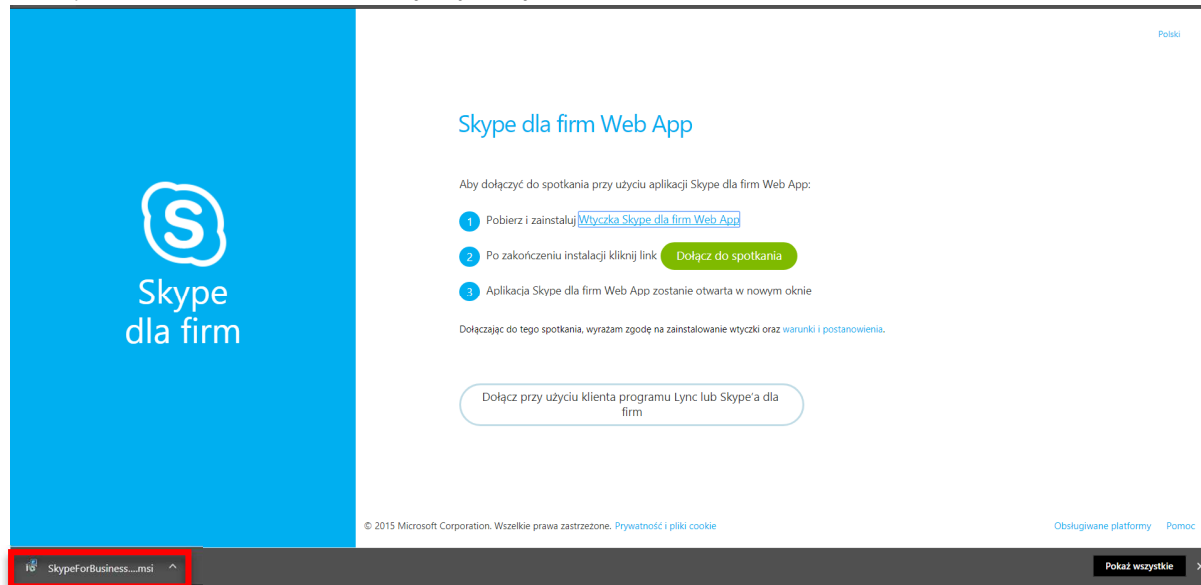
Dołączając do tego spotkania, wyrażam zgodę na zainstalowanie wtyczki oraz [warunki i postanowienia](#).

[Dołącz przy użyciu klienta programu Lync lub Skype'a dla firm](#)

© 2015 Microsoft Corporation. Wszelkie prawa zastrzeżone. [Prywatność i pliki cookie](#)

[Obsługiwane platformy](#) [Pomoc](#)

4) Uruchom zainstalowaną wtyczkę



Polski

Skype dla firm Web App

Aby dołączyć do spotkania przy użyciu aplikacji Skype dla firm Web App:

- 1 Pobierz i zainstaluj [Wtyczka Skype dla firm Web App](#)
- 2 Po zakończeniu instalacji kliknij link [Dołącz do spotkania](#)
- 3 Aplikacja Skype dla firm Web App zostanie otwarta w nowym oknie

Dołączając do tego spotkania, wyrażam zgodę na zainstalowanie wtyczki oraz [warunki i postanowienia](#).

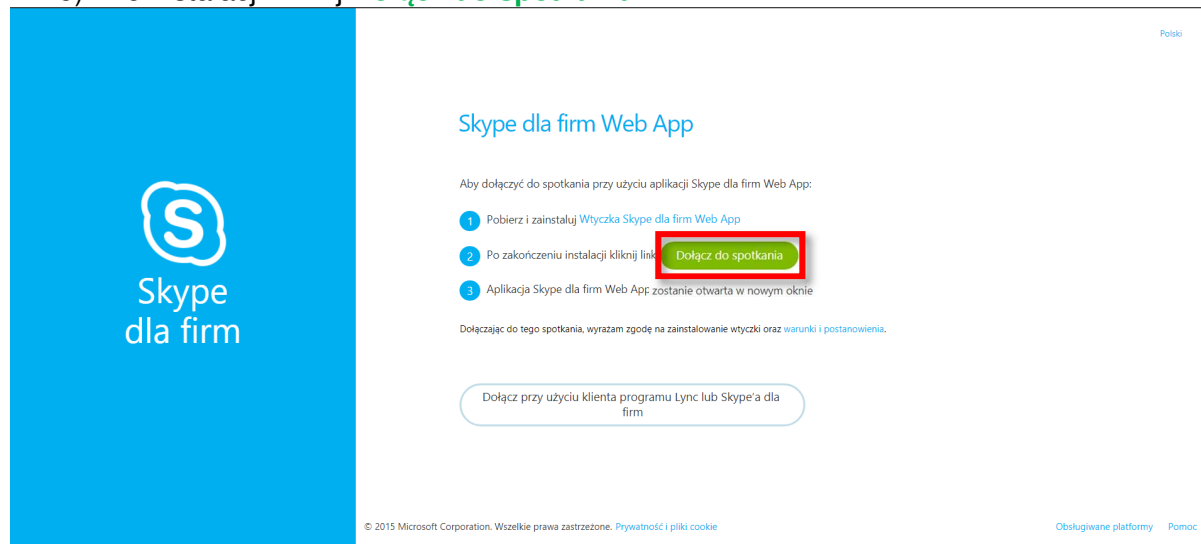
[Dołącz przy użyciu klienta programu Lync lub Skype'a dla firm](#)

© 2015 Microsoft Corporation. Wszelkie prawa zastrzeżone. [Prywatność i pliki cookie](#)

[Obsługiwane platformy](#) [Pomoc](#)

SkypeForBusiness...msi [Pokaż wszystkie](#) X

5) Po instalacji kliknij **Dołącz do spotkania**



Polish

Skype dla firm Web App

Aby dołączyć do spotkania przy użyciu aplikacji Skype dla firm Web App:

- 1 Pobierz i zainstaluj [Wtyczka Skype dla firm Web App](#)
- 2 Po zakończeniu instalacji kliknij link **Dołącz do spotkania**
- 3 Aplikacja Skype dla firm Web App zostanie otwarta w nowym oknie

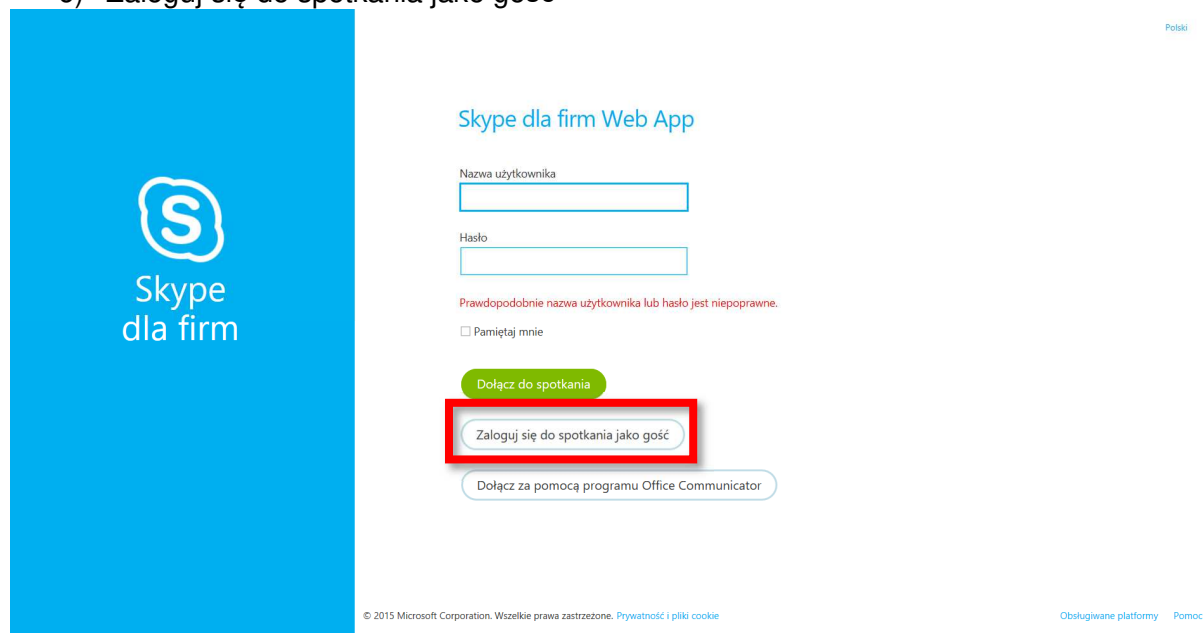
Dołączając do tego spotkania, wyrażam zgodę na zainstalowanie wtyczki oraz [warunki i postanowienia](#).

Dołącz przy użyciu klienta programu Lync lub Skype'a dla firm

© 2015 Microsoft Corporation. Wszelkie prawa zastrzeżone. [Prywatność](#) i [pliki cookie](#)

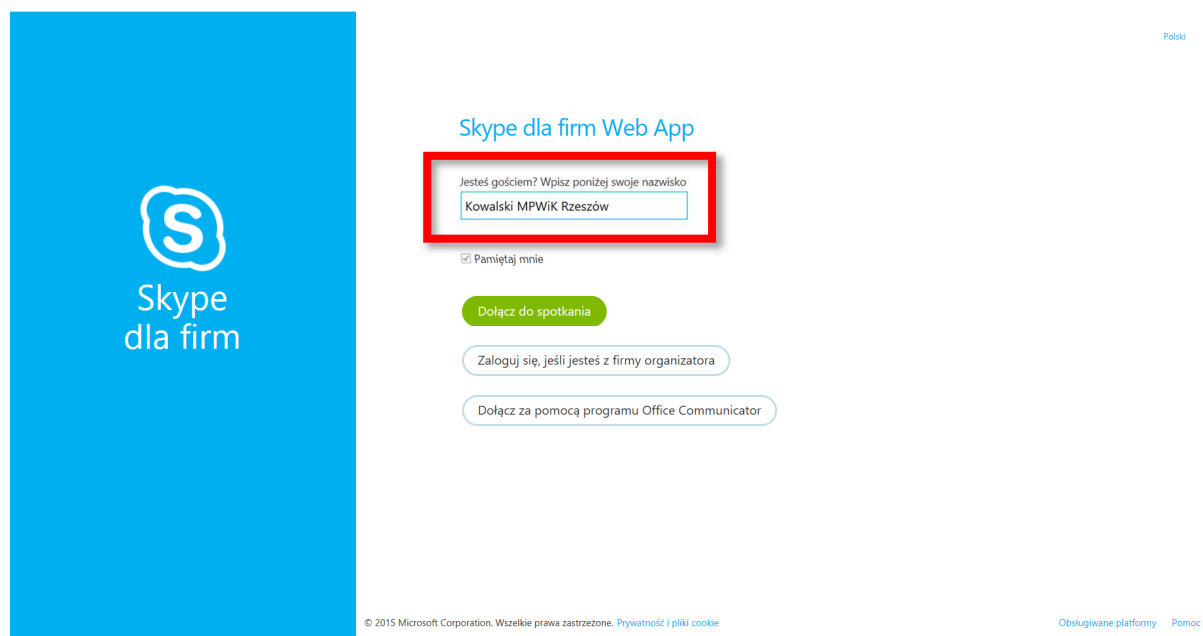
[Obsługiwane platformy](#) [Pomoc](#)

6) Zaloguj się do spotkania jako gość



The screenshot shows the 'Skype dla firm Web App' login interface. On the left is a blue vertical banner with the Skype logo and 'Skype dla firm' text. The main content area has the title 'Skype dla firm Web App' and two input fields: 'Nazwa użytkownika' and 'Hasło'. Below these fields is a red error message: 'Prawdopodobnie nazwa użytkownika lub hasło jest niepoprawne.' There is a checkbox for 'Pamiętaj mnie'. Three buttons are visible: a green 'Dołącz do spotkania' button, a red-bordered 'Zaloguj się do spotkania jako gość' button, and a white 'Dołącz za pomocą programu Office Communicator' button. At the bottom, there is a copyright notice: '© 2015 Microsoft Corporation. Wszelkie prawa zastrzeżone. Prywatność i pliki cookie' and a link for 'Obsługiwane platformy Pomoc'.

7) Wpisz swoje nazwisko lub nazwę instytucji



The screenshot shows the 'Skype dla firm Web App' login interface for a guest. On the left is a blue vertical banner with the Skype logo and 'Skype dla firm' text. The main content area has the title 'Skype dla firm Web App' and a text prompt: 'Jesteś gościem? Wpisz poniżej swoje nazwisko'. Below this is an input field containing the text 'Kowalski MPWiK Rzeszów'. There is a checked checkbox for 'Pamiętaj mnie'. Three buttons are visible: a green 'Dołącz do spotkania' button, a white 'Zaloguj się, jeśli jesteś z firmy organizatora' button, and a white 'Dołącz za pomocą programu Office Communicator' button. At the bottom, there is a copyright notice: '© 2015 Microsoft Corporation. Wszelkie prawa zastrzeżone. Prywatność i pliki cookie' and a link for 'Obsługiwane platformy Pomoc'.

8) Kliknij **Dołącz do spotkania**

Polski

Skype dla firm Web App

Jesteś gościem? Wpisz poniżej swoje nazwisko

Pamiętaj mnie

Dołącz do spotkania

Zaloguj się, jeśli jesteś z firmy organizatora

Dołącz za pomocą programu Office Communicator

© 2015 Microsoft Corporation. Wszelkie prawa zastrzeżone. Prywatność i pliki cookie

Obsługiwane platformy Pomoc

9) Dołączyłeś do spotkania. Czekaj, aż organizator zatwierdzi Twój udział.

